


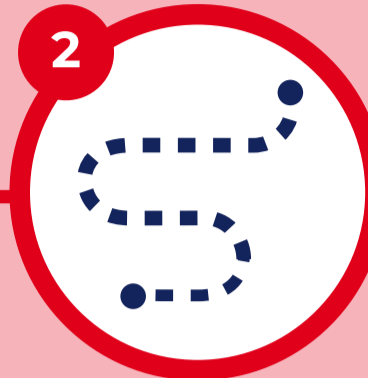
Op dit bedrijf dragen we bij aan gezond pluimvee en veilig voedsel. Bedankt voor het volgen van dit douche- en omkleedprotocol.

Betreden hygiënesluis

Legenda: ■ Vuil ■ Overgang ■ Schoon



1 Teken het bezoekersregister



2 Neem de looproute van het bedrijf in u op

In de uitkleedruimte

Laat schoeisel en kleding (incl. ondergoed) achter



5



4 Reinig en ontsmet *benodigde* materialen



3 Laat persoonlijke bezittingen achter

In de doucheruimte



6 Douche minimaal 5 minuten met warm water

Was haar, oren en lichaam met zeep

Snuit de neus goed uit

In de aankleedruimte

In de voorruimte



8 Trek bedrijfseigen kleding, (wegwerp) ondergoed en schoeisel aan



7 Pak een handdoek en droog af

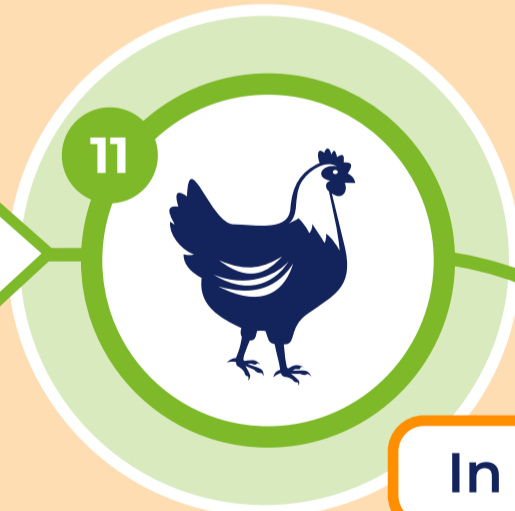


9 Trek stalen kleding en schoeisel aan



10 Was en desinfecteer handen

In de stal



In de voorruimte

In de doucheruimte



13 Trek bedrijfseigen kleding, (wegwerp) ondergoed en schoeisel uit

In de aankleedruimte



12 Trek stalen kleding en schoeisel uit

Bij bezoek aan nog een stal



14 Douche zoals omschreven bij 6



15 Trek eigen kleding aan

In de uitkleedruimte

Verlaten hygiënesluis